



ロボサバ2024【公式】第3回チャレンジング大会

参加のご案内

開催日：2025年2月8日(土) 会場：青葉の風テラス

【当日のタイムスケジュール】

※各自、参加時間の**競技開始5分前までに、受付**をお済ませください。

| | |
|-------|---|
| 12:30 | 開場・受付 |
| | 自由練習・講習時間（予約不要） |
| 13:30 | 【本競技13:30～】 ルール・ミッション発表 競技時間（30分） |
| 14:30 | 結果発表&表彰 記念撮影 |
| | 閉会 |

【大会に関するお問合せ先】

ロボサバ事務局

rs-support@robosava.jp

大会当日の連絡先 090-2951-3133（担当直通）

会場へのアクセス

青葉の風テラス（市営地下鉄東西線 国際センター駅2F）
仙台市青葉区青葉山2-1



【地下鉄でお越しの方】

仙台駅より地下鉄東西線〔八木山動物公園方面〕に乗車。
国際センター駅（3駅目/乗車時間5分）にて下車・駅舎内
（改札を出て右手へお進み下さい）

【お車でお越しの方へ】

国際センター駅に隣接して有料駐車場
「せんだい青葉山交流広場」がございます。

Google Map



- *カフェ併設
- *バリアフリー
- *エレベーターあり

参加受付場所・当日の持ち物



受付場所

【参加受付】

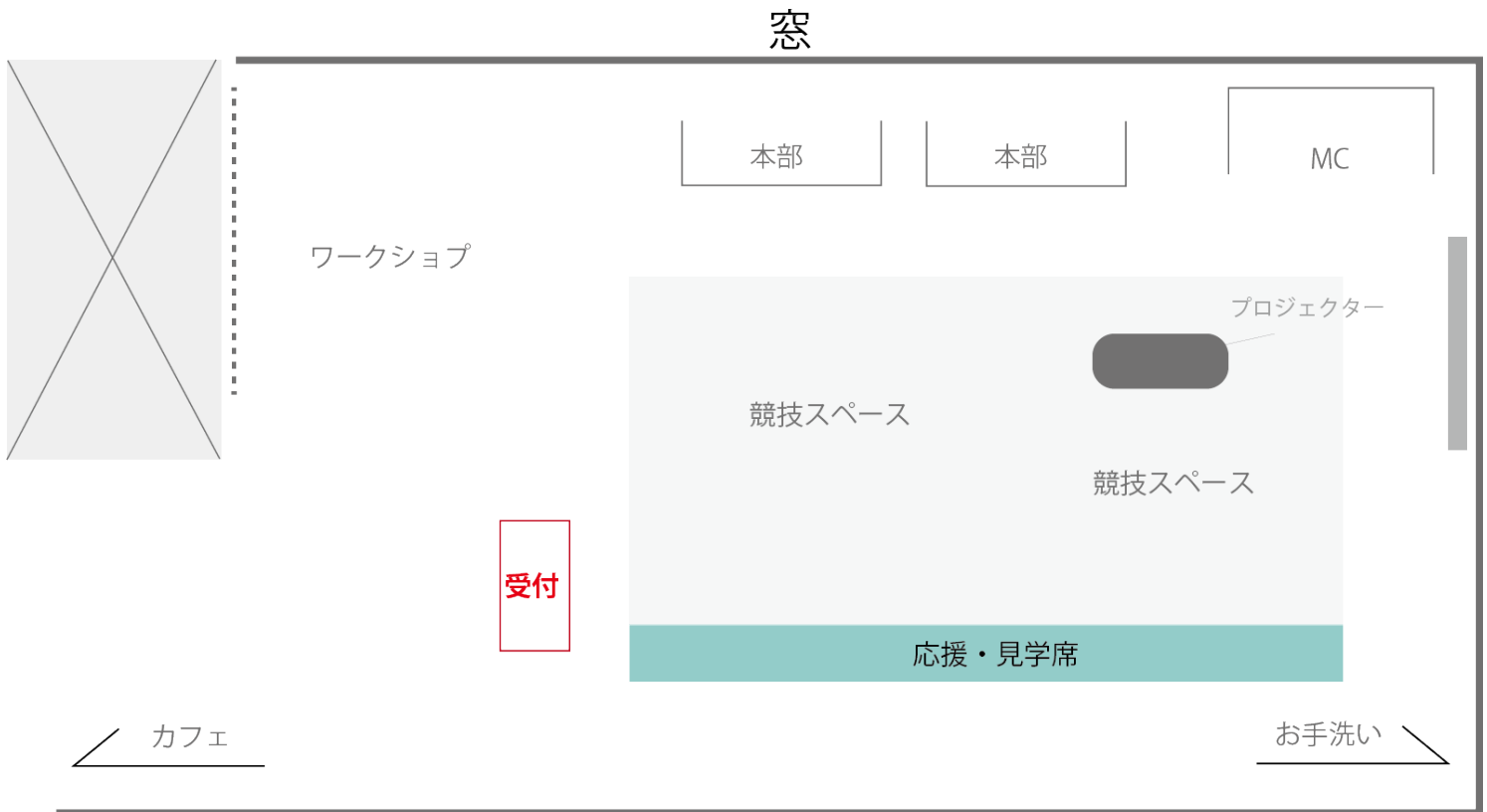
国際センター駅2Fの会場に受付があります。

1. 「参加者名」をお伝えの上、参加費をお支払いください
(なるべく釣り銭がでないようにご協力お願いいたします)
2. 「ゼッケン」を受取り、入場してください

【当日の持ち物】 (参加者)

- ロボット(持っている方)
- プログラミングセット (持っている方)
- 乾電池 単3アルカリ
- 水分補給のための飲料
- その他筆記用具、入門ガイド資料など自分が必要だと思うもの

競技会場図




【応援・見学の方へ】

- 選手の写真を撮影する場合に限り、競技スペース内への立ち入りOK。
- 観覧席が置かれている以外の場所は、イベント参加者以外の方も利用されません。予めご了承ください。

【大会参加者の皆さまへ】

● 大会ゼッケンの取り付け位置
胸の位置へ安全ピンで取り付けてください。



● 競技について

● **テーブルや椅子はありません。**

踏み台や小さい椅子などを持参してもOKです。

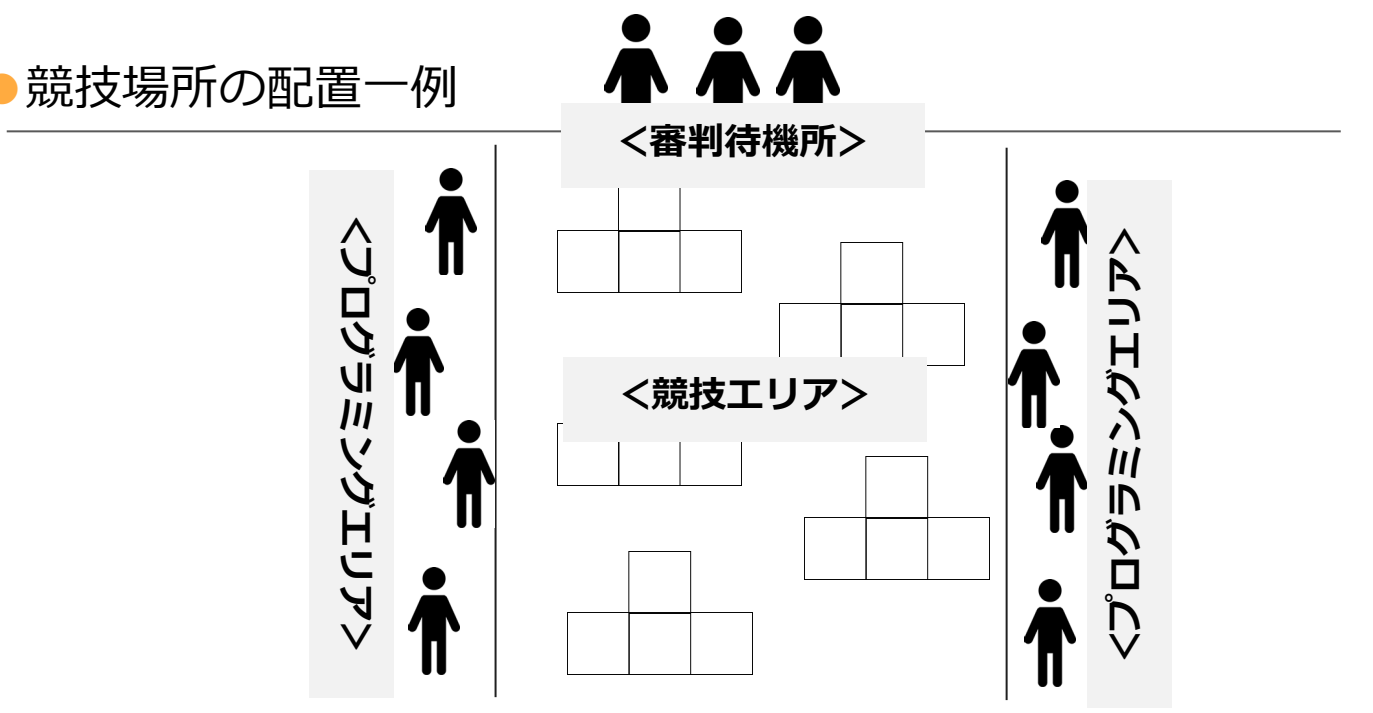
● **プログラミングはゼッケン番号と同じ番号の指定場所でおこなってください。**

● コースは3種類あります。どれから始めてもOK。

持参可



● 競技場所の配置一例



諸注意事項

【保護者様、付添いの皆さまへ】

◆保険について

イベント参加者全員対象のイベント保険に加入しております。
会場内の怪我・事故につきましては怪我等は保険の適応範囲内での対応とさせていただきます。

◆応援について

- ・会場内観覧席をご利用いただけます。
- ・競技中にお子様の近くで撮影も可能です

◆会場内での写真撮影について

写真撮影可です。SNS等へのアップはなるべく他の参加者の顔が映らないものでご協力お願いいたします。

感染症等の対策について

- ・マスクの着用は参加者様の判断に委ねます。
- ・会場受付にアルコール消毒を設置しております。
- ・水分補給用の飲料をご持参ください。
- ・会場内で具合が悪くなった場合は、すぐにスタッフへお伝えください。